



<http://rc.ionio.gr/edb/>

Οδηγός Εφαρμογής Υποβολής Προτάσεων Διδασκαλίας από Νέους Διδάκτορες

Γενικές Οδηγίες

- Η διαδικασία υποβολής αποτελείται από πέντε (5) βήματα:
 1. Έναρξη διαδικασίας
 2. Επιλογή Πεδίου
 3. Προσωπικά Στοιχεία
 4. Επισύναψη δικαιολογητικών
 5. Υποβολή Πρότασης
- Για να προχωρήσετε σε κάθε επόμενο βήμα, πρέπει να έχετε ολοκληρώσει το προηγούμενο. Αν δεν ακολουθήσετε τη γραμμική πορεία της διαδικασίας, το σύστημα δεν θα σας αφήσει να προχωρήσετε.
- Κατά τη διάρκεια της διαδικασίας μπορείτε να επιστρέψετε σε προηγούμενα βήματα, εκτός από το Βήμα 1.
- Σε όλα τα βήματα, τα στοιχεία που έχετε δηλώσει μέχρι εκείνο το σημείο είναι προσωρινά αποθηκευμένα και μπορείτε να σταματήσετε τη διαδικασία χωρίς κίνδυνο να χαθούν. Αν για οποιοδήποτε λόγο επιστρέψετε για *Ολοκλήρωση Προσωρινής Εγγραφής* (βλ. σελίδα 23 του Οδηγού), τα στοιχεία θα είναι διαθέσιμα όπως τα δηλώσατε.

- Όταν ολοκληρωθεί το Βήμα 1, θα λάβετε στο email που δηλώσατε το Αναγνωριστικό Εγγραφής, το οποίο είναι μοναδικό και θα πρέπει οπωσδήποτε να φυλάσσεται έως ότου να ολοκληρωθεί οριστικά η διαδικασία. Αν δεν ολοκληρώσετε οριστικά την υποβολή σας στην πρώτη σας επίσκεψη, μπορείτε να επιστρέψετε και να εισάγετε το Αναγνωριστικό Εγγραφής στο ομώνυμο πεδίο Αναγνωριστικό Εγγραφής στην πρώτη οθόνη της εφαρμογής ΕΔΒΜ96, μαζί με τη συμπλήρωση στο αντίστοιχο πεδίο του Αρ. Ταυτότητας ή Διαβατηρίου αφού πρώτα επιλέξετε τον σύνδεσμο *ΟΛΟΚΛΗΡΩΣΗ ΠΡΟΣΩΡΙΝΗΣ ΕΓΓΡΑΦΗΣ* για να συνεχίσετε τη διαδικασία που έχει διακοπεί.

Βλ. αναλυτικά για την ΟΛΟΚΛΗΡΩΣΗ ΠΡΟΣΩΡΙΝΗΣ ΕΓΓΡΑΦΗΣ στη σελίδα 23 του Οδηγού.

- Σε όλα τα βήματα κάτω αριστερά υπάρχει η δυνατότητα ακύρωσης της διαδικασίας η οποία σας επιστρέφει στο Βήμα 1 όπου έχετε την επιλογή, έπειτα από την κατάλληλη προειδοποίηση (Εικόνα 1), να διαγράψετε τα στοιχεία που έχετε ήδη εισάγει και να επανεκκινήσετε τη διαδικασία.



1. Έναρξη Διαδικασίας

Επιθυμώ την επανεκκίνηση της διαδικασίας και κατανοώ ότι όλα τα στοιχεία που έχουν δηλωθεί και αποθηκευτεί μέχρι τώρα θα διαγραφούν οριστικά


Επανεκκίνηση Διαδικασίας

Εικόνα 1

1. Έναρξη διαδικασίας

Επιλέγοντας την «ΕΝΑΡΞΗ ΔΙΑΔΙΚΑΣΙΑΣ ΥΠΟΒΟΛΗΣ» (Εικόνα 2) μεταφέρεστε στο Βήμα 1 Έναρξη Διαδικασίας (Εικόνα 3). Στο βήμα αυτό καλείστε να συμπληρώσετε υποχρεωτικά τον Αριθμό Ταυτότητας ή Διαβατηρίου, το Email σας και τον Κωδικό Captcha όπως ακριβώς εμφανίζεται στην εικόνα κάτω από το Email.

Το Ιόνιο Πανεπιστήμιο – Ειδικός Λογαριασμός Έρευνας στο πλαίσιο υλοποίησης της Πράξης «Απόκτηση Ακαδημαϊκής Διδακτικής Εμπειρίας σε Νέους Επιστήμονες Κατόχους Διδακτορικού 2018 -2019» της ΕΥΔ του Επιχειρησιακού Προγράμματος «Ανάπτυξη Ανθρώπινου Δυναμικού, Εκπαίδευση και Δια Βίου Μάθηση», η οποία συγχρηματοδοτείται από το Ευρωπαϊκό Κοινωνικό Ταμείο (ΕΚΤ) και από Εθνικούς Πόρους, και σύμφωνα με την απόφαση της Επιτροπής Έρευνών, προσκαλεί Νέους Επιστήμονες, κατόχους Διδακτορικού Διπλώματος να εκδηλώσουν ενδιαφέρον για την παροχή διδακτικού έργου κατά το ακαδημαϊκό έτος 2018-2019.



The banner features a light gray background. At the top center, there are two small icons: the Greek flag and a red circular icon with a white symbol, followed by the text "Οδηγίες Υποβολής Πρότασης Διδασκαλίας". Below this, a large black rectangular button with white text reads "ΕΝΑΡΞΗ ΔΙΑΔΙΚΑΣΙΑΣ ΥΠΟΒΟΛΗΣ". To the right of this button is a purple arrow pointing left. Below the black button, the Greek letter "ή" is centered. At the bottom center, there is a purple rectangular button with white text that reads "ΟΛΟΚΛΗΡΩΣΗ ΠΡΟΣΩΡΙΝΗΣ ΕΓΓΡΑΦΗΣ".


Εικόνα 2

1. Έναρξη Διαδικασίας

Όλα τα πεδία είναι υποχρεωτικά

Αρ. Ταυτότητας ή Διαβατηρίου
(μόνο γράμματα και αριθμοί χωρίς κενά)

Email



[Λήψη Νέου Κωδικού]

* Κωδικός: Συμπληρώστε τον κωδικό όπως εμφανίζεται στην εικόνα

[Αποθήκευση και συνέχεια στο βήμα 2](#) [Ακύρωση](#)

Εικόνα 3

Αφού βεβαιωθείτε ότι συμπληρώσατε όλα τα πεδία και τα στοιχεία είναι τα σωστά (Εικόνα 4), πατώντας *Αποθήκευση και συνέχεια στο βήμα 2* θα μεταφερθείτε στο Βήμα 2 Επιλογή Πεδίου. Πατώντας *Ακύρωση* τα δεδομένα που έχετε εισάγει στα πεδία θα «καθαριστούν» και θα πρέπει να τα εισάγετε ξανά. Αν έχετε ξεχάσει κάποιο πεδίο, το σύστημα δεν θα σας αφήσει να προχωρήσετε την διαδικασία εμφανίζοντάς σας το μήνυμα που φαίνεται στην Εικόνα 5.

1. Έναρξη Διαδικασίας

Όλα τα πεδία είναι υποχρεωτικά

Αρ. Ταυτότητας ή Διαβατηρίου
(μόνο γράμματα και αριθμοί χωρίς κενά)

Email



[Λήψη Νέου Κωδικού]

* Κωδικός: Συμπληρώστε τον κωδικό όπως εμφανίζεται στην εικόνα

Εικόνα 4

1. Έναρξη Διαδικασίας

Όλα τα πεδία

Αρ. Ταυτότητας ή Διαβατηρίου

Email

[Λήψη Νέου Κωδικού]


* Κωδικός: Συμπληρώστε τον κωδικό όπως εμφανίζεται στην εικόνα

Αποθήκευση και συνέχεια στο βήμα 2

Ο ιστότοπος gc.ionio.gr λέει:

Παρουσιάστηκαν τα εξής προβλήματα:

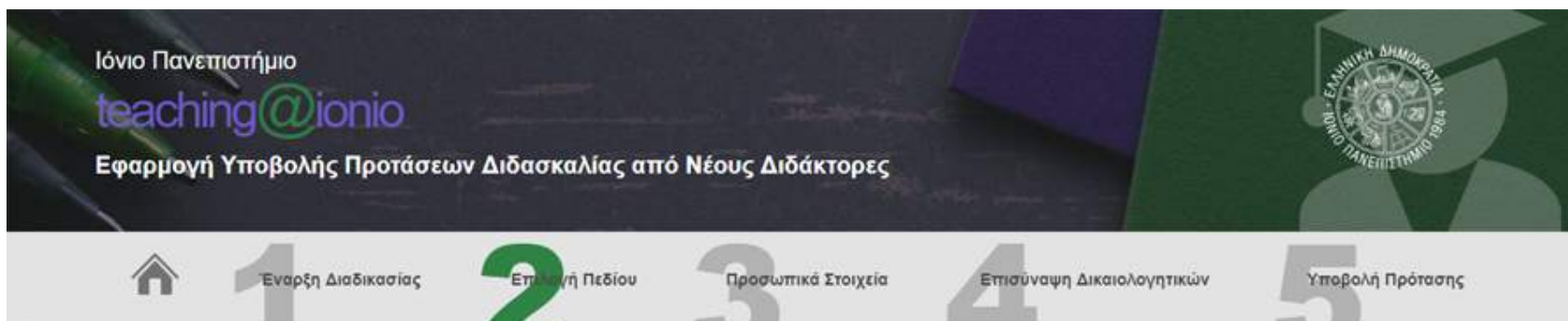
Αρ. Ταυτότητας ή Διαβατηρίου: Κενό πεδίο
Email: Κενό πεδίο
Κωδικός: Κενό πεδίο



Εικόνα 5

2. Επιλογή πεδίου

Αφού ολοκληρώσετε το Βήμα 1, συνεχίζετε με το Βήμα 2. Από δω και στο εξής, έως το Βήμα 5 Υποβολή Πρότασης, στο πάνω μέρος της οθόνης θα εμφανίζεται η γκρι παρακάτω οθόνη (Εικόνα 6), η οποία περιλαμβάνει το αναγνωριστικό εγγραφής σας, το οποίο σας έχει ήδη αποσταλεί στο email που δηλώσατε. Επίσης από την ίδια γκρι οθόνη μπορείτε να επιλέξετε Αποσύνδεση και να αποσυνδεθείτε.



2. Επιλογή Πεδίου

Όλα τα στοιχεία που έχουν υποβληθεί μέχρι αυτό το βήμα έχουν αποθηκευθεί προσωρινά και θα είναι διαθέσιμα σε περίπτωση που επιθυμείτε να συνεχίσετε τη διαδικασία κάποια άλλη στιγμή. Το αναγνωριστικό εγγραφής για τη σύνδεση και ανάκτηση των στοιχείων σας είναι **pksgp623** και έχει ήδη αποσταλεί στο email που δηλώσατε. [\[Αποσύνδεση\]](#)

[Εμφάνιση / Απόκρυψη όλων των περιγραφών](#)

Εικόνα 6

Στο Βήμα 2 βλέπετε την παρακάτω οθόνη (Εικόνα 7).

Όλα τα στοιχεία που έχουν υποβληθεί μέχρι αυτό το βήμα έχουν αποθηκευθεί προσωρινά και θα είναι διαθέσιμα σε περίπτωση που επιθυμείτε να συνεχίσετε τη διαδικασία κάποια άλλη στιγμή. Το αναγνωριστικό εγγραφής για τη σύνδεση και ανάκτηση των στοιχείων σας είναι **pksgp623** και έχει ήδη αποσταλεί στο email που δηλώσατε. [\[Αποσύνδεση\]](#)

Εμφάνιση / Απόκρυψη όλων των περιγραφών

Επιστημονικό Πεδίο (έως ένα)

Τμήμα Ιστορίας

Μεσαιωνική Δύση - Λατινοκρατία

Τίτλος Μαθήματος	Εξάμηνο	ECTS Πιστωτικές Μονάδες	Ώρες	Περιγραφή
Μεσαιωνική Ιστορία Ι	A	5	Διάλεξη: 3 ώρες	Περιγραφή
Μεσαιωνική Ιστορία: Κοινωνική και Οικονομική Ζωή	E	5	Διάλεξη: 3 ώρες	Περιγραφή
Μεσαιωνική Δύση – Δυτικές Κυριαρχίες	ΣΤ	5	Διάλεξη: 3 ώρες	Περιγραφή

Τουρκική Γλώσσα και Ιστορία

Εικόνα 7

Στο Βήμα 2 Επιλογή Πεδίου μπορείτε να δείτε όλα τα προσφερόμενα μαθήματα χωρισμένα ανά Τμήμα και ανά Πεδίο, καθώς επίσης και το Εξάμηνο (Α, Β, Γ κ.ο.κ.), τις Διδακτικές Μονάδες, τις Ώρες και την Περιγραφή του κάθε μαθήματος.

Επιλέγοντας *Περιγραφή* (δεξιά σε κάθε μάθημα είτε πεδίο) θα σας εμφανιστεί η περιγραφή του αντίστοιχου μαθήματος/πεδίου (Εικόνα 8). Αν θέλετε να εμφανιστούν οι περιγραφές όλων των μαθημάτων και πεδίων, μπορείτε να επιλέξετε πάνω δεξιά το *Εμφάνιση / Απόκρυψη όλων των περιγραφών* (Εικόνα 8). Επιλέγοντας ξανά το *Εμφάνιση / Απόκρυψη όλων των περιγραφών*, αποκρύπτονται όλες οι περιγραφές.



2. Επιλογή Πεδίου

Όλα τα στοιχεία που έχουν υποβληθεί μέχρι αυτό το βήμα έχουν αποθηκευθεί προσωρινά και θα είναι διαθέσιμα σε περίπτωση που επιθυμείτε να συνεχίσετε τη διαδικασία κάποια άλλη στιγμή. Το αναγνωριστικό εγγραφής για τη σύνδεση και ανάκτηση των στοιχείων σας είναι **pksgp623** και έχει ήδη αποσταλεί στο email που δηλώσατε. [\[Αποσύνδεση\]](#)

[Εμφάνιση / Απόκρυψη όλων των περιγραφών](#)

Επιστημονικό Πεδίο (έως ένα)

Τμήμα Ιστορίας

- Μεσαιωνική Δύση - Λατινοκρατία [Περιγραφή](#)

Τίτλος Μαθήματος	Εξάμηνο	ECTS (Ακαδημικές Μονάδες)	Ώρες	Περιγραφή
Μεσαιωνική Ιστορία Ι	A	5	Διάλεξη: 3 ώρες	Περιγραφή

[Μάθημα υποχρεωτικό]
 Ύστερη Αρχαιότητα και πρώιμος Μεσαίωνας. Οι ιστοριογραφικές ερμηνείες. Εισαγωγή στις μεσαιωνικές πηγές και τα εργαλεία έρευνας. Η βαρβαρική Ευρώπη και τα βαρβαρικά βασίλεια. Το φραγκικό βασίλειο. Η ανάδειξη της αριστοκρατίας και οι συγκρούσεις με τη βασιλεία. Η επικράτηση των Καρολινγιέων. Το καρολινγιό κράτος. Οικονομία της Ευρώπης (αγροτική εκμετάλλευση, εμπόριο, σόλι του εμπορίου).

Εικόνα 8

ΣΗΜΑΝΤΙΚΟ: Οι ενδιαφερόμενοι/ες νέοι/ες Επιστήμονες, κάτοχοι Διδακτορικού Διπλώματος καλούνται να υποβάλουν πρόταση διδασκαλίας σε ένα μόνο από τα ανωτέρω επιστημονικά πεδία των Τμημάτων του Ιονίου Πανεπιστημίου, καθώς επιτρέπεται μόνο μία πρόταση διδασκαλίας ανά διδάσκοντα για το ακαδημαϊκό έτος 2019-2020. Η κάθε πρόταση διδασκαλίας περιλαμβάνει υποχρεωτικώς σχεδιαγράμματα διδασκαλίας για όλα τα μαθήματα που ανήκουν στο επιστημονικό πεδίο της επιλογής του υποψήφιου διδάσκοντα που καταθέτει την πρόταση.

- Παράδειγμα επιλογής πεδίου (Μεσαιωνική Δύση - Λατινοκρατία) του Τμήματος Ιστορίας (Εικόνα 9)

2. Επιλογή Πεδίου

Όλα τα στοιχεία που έχουν υποβληθεί μέχρι αυτό το βήμα έχουν αποθηκευθεί προσωρινά και θα είναι διαθέσιμα σε περίπτωση που επιθυμείτε να συνεχίσετε τη διαδικασία κάποια άλλη στιγμή. Το αναγνωριστικό εγγραφής για τη σύνδεση και ανάκτηση των στοιχείων σας είναι **pksgpr623** και έχει ήδη αποσταλεί στο email που δηλώσατε. [\[Αποσύνδεση\]](#)

[Εμφάνιση / Απόκριση όλων των περιγραφών](#)

Επιστημονικό Πεδίο (έως ένα)

Τμήμα Ιστορίας

Μεσαιωνική Δύση - Λατινοκρατία Περιγραφή

Τίτλος Μαθήματος	Εξάμηνο	ECTS	Παρατηρητές Μονάδες	Ώρες	Περιγραφή
Μεσαιωνική Ιστορία Ι	A	5		Διάλεξη: 3 ώρες	Περιγραφή
Μεσαιωνική Ιστορία: Κοινωνική και Οικονομική Ζωή	E	5		Διάλεξη: 3 ώρες	Περιγραφή
Μεσαιωνική Δύση – Δυτικές Κυριαρχίες	ΣΤ	5		Διάλεξη: 3 ώρες	Περιγραφή

Εικόνα 9

Έχοντας επιλέξει το πεδίο που επιθυμείτε και πατώντας το *Αποθήκευση και συνέχεια* στο βήμα 3, οι επιλογές σας αποθηκεύονται και προχωράτε στο Βήμα 3.

3. Προσωπικά στοιχεία


Από τα στοιχεία που δηλώνετε στην ενότητα αυτή, δημιουργείται αυτόματα η ηλεκτρονική σας αίτηση.

Στο Βήμα 3 πρέπει να εισάγετε **υποχρεωτικά** όλα τα προσωπικά στοιχεία που απαιτούνται (Εικόνα 10).



Όλα τα στοιχεία που έχουν υποβληθεί μέχρι αυτό το βήμα έχουν αποθηκευθεί προσωρινά και θα είναι διαθέσιμα σε περίπτωση που επιθυμείτε να συνεχίσετε τη διαδικασία κάποια άλλη στιγμή. Το αναγνωριστικό εγγραφής για τη σύνδεση και ανάκτηση των στοιχείων σας είναι **pksgp623** και έχει ήδη αποσταλεί στο email που δηλώσατε. [\[Αποσύνδεση\]](#)

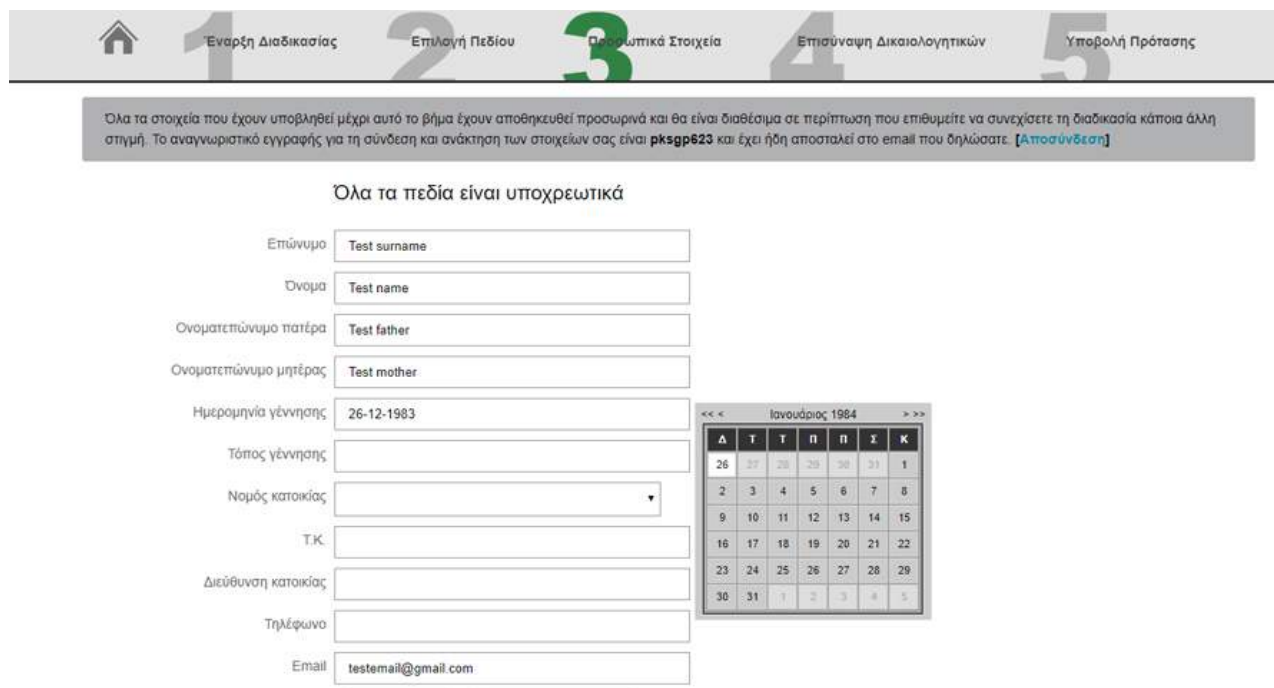
Όλα τα πεδία είναι υποχρεωτικά

Επώνυμο	<input type="text"/>
Όνομα	<input type="text"/>
Όνοματεπώνυμο πατέρα	<input type="text"/>
Όνοματεπώνυμο μητέρας	<input type="text"/>
Ημερομηνία γέννησης	<input type="text"/> 
Τόπος γέννησης	<input type="text"/>
Νομός κατοικίας	<input type="text"/>
T.K.	<input type="text"/>
Διεύθυνση κατοικίας	<input type="text"/>
Τηλέφωνο	<input type="text"/>
Email	<input type="text" value="testemail@gmail.com"/>

Εικόνα 10

Όπως φαίνεται στην Εικόνα 10, το σύστημα έχει ήδη συμπληρώσει το Email σας με βάση αυτό που δηλώσατε στο Βήμα 1, αλλά σας δίνεται η δυνατότητα να το αλλάξετε.

Όσον αφορά στην ημερομηνία γέννησης, επιλέγοντας το ημερολόγιο δίπλα από το συγκεκριμένο πεδίο μπορείτε να την επιλέξετε (Εικόνα 11).



Ολα τα στοιχεία που έχουν υποβληθεί μέχρι αυτό το βήμα έχουν αποθηκευθεί προσωρινά και θα είναι διαθέσιμα σε περίπτωση που επιθυμείτε να συνεχίσετε τη διαδικασία κάποια άλλη στιγμή. Το αναγνωριστικό εγγραφής για τη σύνδεση και ανάκτηση των στοιχείων σας είναι **pksgp623** και έχει ήδη αποσταλεί στο email που δηλώσατε. [\[Αποσύνδεση\]](#)

Όλα τα πεδία είναι υποχρεωτικά

Επώνυμο	<input type="text" value="Test surname"/>
Όνομα	<input type="text" value="Test name"/>
Όνοματεπώνυμο πατέρα	<input type="text" value="Test father"/>
Όνοματεπώνυμο μητέρας	<input type="text" value="Test mother"/>
Ημερομηνία γέννησης	<input type="text" value="26-12-1983"/>
Τόπος γέννησης	<input type="text"/>
Νομός κατοικίας	<input type="text"/>
Τ.Κ.	<input type="text"/>
Διεύθυνση κατοικίας	<input type="text"/>
Τηλέφωνο	<input type="text"/>
Email	<input type="text" value="testemail@gmail.com"/>

Calendar: Ιανουάριος 1984

Δ	Τ	Τ	Π	Π	Σ	Κ
26	27	28	29	30	31	1
2	3	4	5	6	7	8
9	10	11	12	13	14	15
16	17	18	19	20	21	22
23	24	25	26	27	28	29
30	31	1	2	3	4	5

Εικόνα 11

Όσον αφορά στον νομό κατοικίας πατώντας το βελάκι δεξιά στο συγκεκριμένο πεδίο, σας εμφανίζεται ένας πλήρης κατάλογος των νομών της Ελλάδος (Εικόνα 12).

Επώνυμο	Γιώργος
Όνομα	Παπαδόπουλος
Όνοματεπώνυμο πατέρα	Νίκος Παπαδόπουλος
Όνοματεπώνυμο μητέρας	Μαρία Νίκα
Ημερομηνία γέννησης	04-01-1994
Τόπος γέννησης	Μαρούσι Αττικής
Νομός κατοικίας	▼
T.K.	Αττικής
Διεύθυνση κατοικίας	Αττικής
Email	
Υπηκοότητα	

ΑΚΥΡΩΣΗ ΔΙΑΔΙΚΑΣΙΑΣ

Λήκυψη

Εικόνα 12


Τέλος, όσον αφορά στην υπηκοότητα, αν επιλέξετε Ελληνική τότε θα σας εμφανιστούν τέσσερα νέα υποχρεωτικά πεδία, ένα πεδίο για τον Αριθμό Φορολογικού Μητρώου (Α.Φ.Μ.), ένα για την αρμόδια Δ.Ο.Υ., ένα για τον Α.Μ.Κ.Α. και ένα προσυμπληρωμένο και μη επεξεργάσιμο πεδίο με τον Αρ. Ταυτότητας ή Διαβατηρίου που δηλώσατε στο Βήμα 1 (Εικόνα 13).

Νομός κατοικίας	Αργολίδας
T.K.	18978
Διεύθυνση κατοικίας	Τάδε διεύθυνση
Τηλέφωνο	6970000000
Email	testemail@gmail.com
Υπηκοότητα	Ελληνική
A.Φ.Μ.	12345
Αρμόδια Δ.Ο.Υ.	12345
A.M.K.A.	12345
Αρ. Ταυτότητας ή Διαβατηρίου	AB8085
Αποθήκευση και συνέχεια στο βήμα 4 Ακύρωση	

ΑΚΥΡΩΣΗ ΔΙΑΔΙΚΑΣΙΑΣ

Εικόνα 13

Αν επιλέξετε υπηκοότητα Αλλοδαπός τότε απλώς θα σας εμφανιστεί το προσυμπληρωμένο και μη επεξεργάσιμο πεδίο με τον Αρ. Ταυτότητας ή Διαβατηρίου που δηλώσατε στο Βήμα 1 (Εικόνα 14).

Επώνυμο	Γιώργος
Όνομα	Παπαδόπουλος
Όνοματεπώνυμο πατέρα	Νίκος Παπαδόπουλος
Όνοματεπώνυμο μητέρας	Μαρία Νίκα
Ημερομηνία γέννησης	04-01-1984 
Τόπος γέννησης	Μαρούσι Αττικής
Νομός κατοικίας	Αττικής
T.K.	44444
Διεύθυνση κατοικίας	Μοιρών 50
Email	test@test.com
Υπηκοότητα	Αλλοδαπός
Αρ. Διαβατηρίου	ΑΑ 1111

Αποθήκευση και συνέχεια στο βήμα 4

ΑΚΥΡΩΣΗ ΔΙΑΔΙΚΑΣΙΑΣ

Εικόνα 14

Έχοντας συμπληρώσει όλα τα πεδία με τα προσωπικά σας στοιχεία και πατώντας *Αποθήκευση και συνέχεια στο βήμα 4*, οι επιλογές σας αποθηκεύονται και προχωράτε στο Βήμα 4.

4. Επισύναψη δικαιολογητικών

Στο Βήμα 4 καλείστε να επισυνάψετε τα απαραίτητα δικαιολογητικά για την υποβολή σας. Πατώντας *Επιλογή αρχείου* θα ανοίξει μία νέα οθόνη όπου θα βλέπετε τα αρχεία του υπολογιστή σας και θα μπορείτε να επιλέξετε το αρχείο που επιθυμείτε (Εικόνα 15).

Απαραίτητα δικαιολογητικά:

1. Πρόταση Σχεδιαγράμματος Διδασκαλίας για κάθε μάθημα του αντίστοιχου Επιστημονικού Πεδίου
2. Βιογραφικό Σημείωμα
3. Φωτοαντίγραφο Διδακτορικού Τίτλου Σπουδών
4. Υπεύθυνη Δήλωση του Ν.1599/1966 σύμφωνα με όσα αναφέρονται στο πλήρες κείμενο της προκήρυξης

Επίσης υποχρεωτικά αν συντρέχουν οι παρακάτω λόγοι:

1. Αναγνώριση του Διδακτορικού τίτλου από τον αρμόδιο οργανισμό Δ.Ο.Α.Τ.Α.Π αν έχει αποκτηθεί στο εξωτερικό
2. Πιστοποιητικό ελληνομάθειας Δ' επιπέδου από το Κέντρο Ελληνικής Γλώσσας για Αλλοδαπούς

Όλα τα στοιχεία που έχουν υποβληθεί μέχρι αυτό το βήμα έχουν αποθηκευθεί προσωρινά και θα είναι διαθέσιμα σε περίπτωση που επιθυμείτε να συνεχίσετε τη διαδικασία κάποια άλλη στιγμή. Το αναγνωριστικό εγγραφής για τη σύνδεση και ανάκτηση των στοιχείων σας είναι **pkcsp623** και ένα όλο αποστέλλει στο email που δηλώνισατε. [Για περισσότερα](#)

ΠΡΟΣΟΧΗ: Δεκτά γίνονται ΜΟΝΟ αρχεία PDF βάρους έως 6MB ανά αρχείο.

Μεσαιωνική Δύση - Λατινοκρατία
 Τμήμα Ιστορίας
 Μάθημα: **Μεσαιωνική Ιστορία Ι**
 * Πρόταση Σχεδιαγράμματος Διδασκαλίας Μαθήματος:
 Δεν επιλέχθηκ... ανένα αρχείο.
 Μάθημα: **Μεσαιωνική Ιστορία: Κοινωνική και Οικονομική Ζωή**
 * Πρόταση Σχεδιαγράμματος Διδασκαλίας Μαθήματος:
 Δεν επιλέχθηκ... ανένα αρχείο.
 Μάθημα: **Μεσαιωνική Δύση – Δυτικές Κυριαρχίες**
 * Πρόταση Σχεδιαγράμματος Διδασκαλίας Μαθήματος:
 Δεν επιλέχθηκ... ανένα αρχείο.
 * Βιογραφικό Σημείωμα:
 Δεν επιλέχθηκ... ανένα αρχείο.
 * Φωτοαντίγραφο Διδακτορικού Τίτλου Σπουδών:
 Δεν επιλέχθηκ... ανένα αρχείο.

Εικόνα 15

ΠΡΟΣΟΧΗ: Δεκτά γίνονται ΜΟΝΟ αρχεία PDF βάρους έως 6MB ανά αρχείο.

Έχοντας επιλέξει ένα pdf αρχείο για κάθε δικαιολογητικό που απαιτείται (Εικόνα 16) και πατώντας *Αποθήκευση και συνέχεια στο βήμα 5*, οδηγείστε στο Βήμα 5 Υποβολή Πρότασης.

The screenshot shows a navigation bar at the top with five steps: 1. Έναρξη Διαδικασίας, 2. Επιλογή Πεδίου, 3. Προσωπικά Στοιχεία, 4. Επισύναψη Δικαιολογητικών (highlighted in green), and 5. Υποβολή Πρότασης. Below the navigation bar, the title '4. Επισύναψη Δικαιολογητικών' is displayed. A grey information box contains the text: 'Όλα τα στοιχεία που έχουν υποβληθεί μέχρι αυτό το βήμα έχουν αποθηκευθεί προσωρινά και θα είναι διαθέσιμα σε περίπτωση που επιθυμείτε να συνεχίσετε τη διαδικασία κάποια άλλη στιγμή. Το αναγνωριστικό εγγραφής για τη σύνδεση και ανάκτηση των στοιχείων σας είναι **hw78h189** και έχει ήδη αποσταλεί στο email που δηλώσατε. [Αποσυνδέση]'. Below this, a bold instruction reads: 'Δεκτά μόνο αρχεία PDF. Μέγιστο μέγεθος κάθε αρχείου 6MB.' A note states: 'Τα πεδία που σημειώνονται με * είναι υποχρεωτικά και κάθε αρχείο αποθηκεύεται μόλις ανέβει.' There are four input fields, each with a title and a 'test.pdf' file listed below it: 1. '* Βιογραφικό Σημείωμα:' with 'test.pdf (156-dokimastikos-cv.pdf) ΔΙΑΓΡΑΦΗ'; 2. '* Φωτοαντίγραφο Διδακτορικού Τίτλου Σπουδών' with 'test.pdf (156-dokimastikos-phd_copy.pdf) ΔΙΑΓΡΑΦΗ'; 3. 'Αναγνώριση (ή αίτηση αναγνώρισης) του πτυχίου από τον Δ.Ο.Α.Τ.Α.Π.:' with a sub-note 'Στην περίπτωση αίτησης, πριν την υπογραφή της αίτησης, θα πρέπει να προκομιστεί η βεβαίωση αναγνώρισης.' and a 'Browse...' button with 'No file selected.'; 4. '* Υπεύθυνη Δήλωση του Ν.1599/1986.' with 'test.pdf (156-dokimastikos-solemn_declaration.pdf) ΔΙΑΓΡΑΦΗ'.

Εικόνα 16

5. Υποβολή Πρότασης

Στο Βήμα 5 σάς εμφανίζονται συνολικά όσα στοιχεία έχετε υποβάλλει στα προηγούμενα βήματα, αναγνωριστικό εγγραφής, στοιχεία υποψηφίου, επιλεγμένο πεδίο και μαθήματα και δικαιολογητικά (Εικόνα 17). Αυτά τα στοιχεία είναι πλέον αποθηκευμένα. Σε αυτό το βήμα υπάρχουν σύνδεσμοι για να ελέγξετε τα αρχεία που έχετε ανεβάσει. Σε περίπτωση που θέλετε να κάνετε αλλαγές στα συνημμένα αρχεία, μπορείτε να επιστρέψετε στο Βήμα 4 Επισύναψη Δικαιολογητικών.

Αναγνωριστικό εγγραφής: rksgb623

Προσωπικά Στοιχεία:

Επώνυμο: **Test surname**
 Όνομα: **Test name**
 Ονοματεπώνυμο πατέρα: **Test father**
 Ονοματεπώνυμο μητέρας: **Test mother**
 Ημερομηνία γέννησης: 26-12-1983
 Τόπος γέννησης: **Μαρούσι**
 Νομός κατοικίας: **Αργολίδας**
 Τ.Κ.: **18978**
 Διεύθυνση κατοικίας: **Τόπος διεύθυνση**
 Email: **testemail@gmail.com**
 Υπηκοότητα: **1-Ελληνική**
 Α.Φ.Μ.: **12345**
 Αρμόδια Δ.Ο.Υ.: **12345**
 Α.Μ.Κ.Α.: **12345**
 Αρ. Ταυτότητας ή Διαβατηρίου: **AB8085**

Μπορείτε να κάνετε αλλαγές στα Προσωπικά Στοιχεία πριν την οριστική υποβολή επιστρέφοντας Υπεύθυνη Δήλωση του Ν.1599/1986: στο βήμα 3 - Προσωπικά Στοιχεία.

Επιλεγμένο Πεδίο:

Μεσαιωνική Δύση - Λατινοκρατία
 Τμήμα Ιστορίας
Μεσαιωνική Ιστορία Ι
 Πρόταση Σχεδιαγράμματος Διδασκαλίας Μαθήματος:
[Test_file.pdf](#) (105-test-surname-plan1.pdf)
Μεσαιωνική Ιστορία: Κοινωνική και Οικονομική Ζωή
 Πρόταση Σχεδιαγράμματος Διδασκαλίας Μαθήματος:
[Test_file.pdf](#) (105-test-surname-plan2.pdf)
Μεσαιωνική Δύση – Δυτικές Κυριαρχίες
 Πρόταση Σχεδιαγράμματος Διδασκαλίας Μαθήματος:
[Test_file.pdf](#) (105-test-surname-plan3.pdf)
 Μπορείτε να κάνετε αλλαγές στο επιλεγμένο επιστημονικό πεδίο πριν την οριστική υποβολή επιστρέφοντας στο βήμα 2 - Επιλογή Πεδίου.

Δικαιολογητικά:

Βιογραφικό Σημείωμα:
[Test_file.pdf](#) (105-test-surname-cv.pdf)
 Φωτοσυντήγραφο Διδακτορικού Τίτλου Σπουδών:
[Test_file.pdf](#) (105-test-surname-phd.pdf)
 Αναγνώριση του τίτλου από τον Δ.Ο.Α.Τ.Α.Π.:
[Test_file.pdf](#) (105-test-surname-phdvalidation.pdf)
[Test_file.pdf](#) (105-test-surname-declaration.pdf)
 Μπορείτε να κάνετε αλλαγές στα συνημμένα αρχεία πριν την οριστική υποβολή επιστρέφοντας στο βήμα 4 - Επισύναψη Δικαιολογητικών.

Επιβεβαιώνω ότι όλα τα στοιχεία και δικαιολογητικά που κατέθεσα με την αίτηση μου είναι αληθή.

Εικόνα 17

ΟΡΙΣΤΙΚΗ ΥΠΟΒΟΛΗ

Επιλέγοντας το Όλα τα στοιχεία και δικαιολογητικά που κατέθεσα με την αίτηση μου είναι αληθή και κάτω αριστερά Οριστική Υποβολή θα σας εμφανιστεί το παρακάτω μήνυμα σε πράσινο πλαίσιο (Εικόνα 18): Η υποβολή της πρότασής σας ολοκληρώθηκε, ευχαριστούμε. Σε αυτό το σημείο έχετε ολοκληρώσει οριστικά και επιτυχώς την διαδικασία υποβολής και τα στοιχεία σας δεν δύνανται να αλλάξουν.



Η υποβολή της πρότασής σας ολοκληρώθηκε με επιτυχία. Ευχαριστούμε για τη συμμετοχή.

Το Ιόνιο Πανεπιστήμιο – Ειδικός Λογαριασμός Έρευνας στο πλαίσιο υλοποίησης της Πράξης «Απόκτηση Ακαδημαϊκής Διδακτικής Εμπειρίας σε Νέους Επιστήμονες Κατόχους Διδακτορικού 2018 -2019» της ΕΥΔ του Επιχειρησιακού Προγράμματος «Ανάπτυξη Ανθρώπινου Δυναμικού, Εκπαίδευση και Διά Βίου Μάθηση», η οποία συγχρηματοδοτείται από το Ευρωπαϊκό Κοινωνικό Ταμείο (ΕΚΤ) και από Εθνικούς Πόρους, και σύμφωνα με την απόφαση της Επιτροπής Έρευνών, προσαλαλί Νέους Επιστήμονες, κατόχους διδακτορικού διπλώματος να σκηλεύσουν ενδοεπίσημα για την παροχή διδακτικού έργου κατά το ακαδημαϊκό έτος 2018-2019.

Οδηγίες Υποβολής Πρότασης Διδασκαλίας

ΕΝΑΡΞΗ ΔΙΑΔΙΚΑΣΙΑΣ ΥΠΟΒΟΛΗΣ

ή

ΟΛΟΚΛΗΡΩΣΗ ΠΡΟΣΩΡΙΝΗΣ ΕΓΓΡΑΦΗΣ

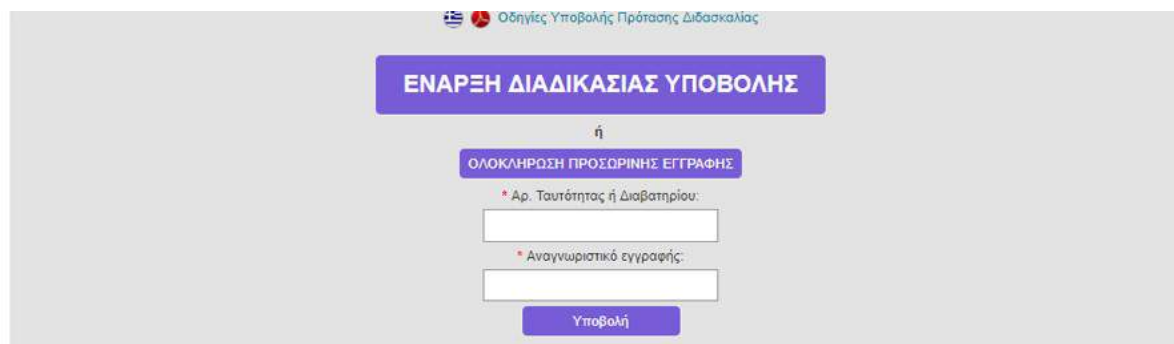
Οι ενδιαφερόμενοι νέοι Επιστήμονες, κατόχοι Διδακτορικού Διπλώματος καλούνται να υποβάλουν πρόταση διδασκαλίας σε ένα μόνο από τα ανωτέρω επιστημονικά πεδία των Τμημάτων του Ιονίου Πανεπιστημίου, καθώς επιτρέπεται μόνο μία πρόταση διδασκαλίας ανά διδάσκοντα για το ακαδημαϊκό έτος 2018-2019.

Εικόνα 18

ΠΡΟΣΟΧΗ: Εάν δεν επιλέξετε *Οριστική Υποβολή*, τα στοιχεία και τα δικαιολογητικά που υποβάλατε αποθηκεύονται και μπορείτε να επιστρέψετε με το Αναγνωριστικό Εγγραφής που λάβατε στο email σας και τον Αρ. Ταυτότητας ή Διαβατηρίου σας για αλλαγές. Η διαδικασία δεν έχει οριστικά ολοκληρωθεί.

ΟΛΟΚΛΗΡΩΣΗ ΠΡΟΣΩΡΙΝΗΣ ΕΓΓΡΑΦΗΣ

Για την *Ολοκλήρωση Προσωρινής Εγγραφής*, αφού επισκεφθείτε τον ιστοχώρο <http://rc.ionio.gr/edbm/> επιλέγετε *Ολοκλήρωση Προσωρινής Εγγραφής* και αφού συμπληρώσετε το Αναγνωριστικό Εγγραφής **ΚΑΙ** τον Αρ. Ταυτότητας ή Διαβατηρίου, πατάτε *Υποβολή* (Εικόνα 19) και μεταφέρεστε στο Βήμα 2. Σε αυτό το σημείο μπορείτε να προβείτε σε αλλαγές και να προχωρήσετε σε *Οριστική Υποβολή*.



Οδηγίες Υποβολής Πρότασης Διδασκαλίας

ΕΝΑΡΞΗ ΔΙΑΔΙΚΑΣΙΑΣ ΥΠΟΒΟΛΗΣ

ή

ΟΛΟΚΛΗΡΩΣΗ ΠΡΟΣΩΡΙΝΗΣ ΕΓΓΡΑΦΗΣ

* Αρ. Ταυτότητας ή Διαβατηρίου:

* Αναγνωριστικό εγγραφής:

Υποβολή

Εικόνα 19